



# VIR JELENTÉS A DEBRECENI EGYETEM KARAIRÓL

---

2014. szeptember



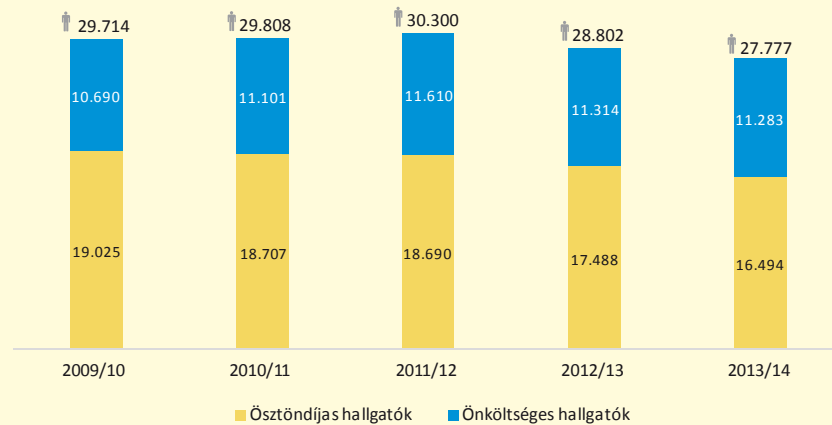
# TARTALOM

|  |   |
|--|---|
| Hallgatói létszámadatok finanszírozási forma szerint, 2009 - 2013 (1A) .....                           | 1 |
| Hallgatók karok szerinti megoszlása, 2013/2014 (1B) .....  | 1 |
| Hallgatók megoszlása képzési szintenként, 2013/2014 (1C) .....   | 1 |
| Mesterszakos hallgatói létszámadatok, 2009 - 2013 (1D) .....   | 1 |
| Külföldi hallgatók létszámadatai, 2009-2013 (2A) .....   | 2 |
| Külföldi hallgatóinak megoszlása karonként, 2013/2014 (2B) .....                                       | 2 |
| Külföldi hallgatói létszámadatok földrészenként, 2013/2014 (2C) .....                                  | 2 |
| Karok felvételi adatai, 2014/2015 (2D) .....   | 2 |
| Karok hallgatóinak lemorzsolódási aránya, 2013/2014 (3A) .....   | 3 |
| Karok túlfutó hallgatóinak létszámadatai, 2013/2014 (3B) .....   | 3 |
| Végzéshez kapcsolódó adatok, abszolvált hallgatók esetén, 2009-2013 (3C) .....                         | 3 |
| Karok hallgatóinak elhelyezkedési aránya 6 hónapos időintervallumon belül, végzés éve: 2012 (3D) ..... | 3 |
| Karok dolgozói állománya és összetétele, 2009-2014.06.30 (4A) .....                                    | 4 |
| Karok munkajogi létszámadatainak megoszlása, 2014.06.30. (4B) .....                                    | 4 |
| Karok minősített oktatói és kutatói létszámadatainak megoszlása, 2014.06.30 (4C) .....                 | 4 |
| Oktatói és kutatói létszámadatok minősítés szerint, 2009 - 2014.06.30 (4D) .....                       | 4 |
| Akadémikusok és MTA doktorok létszámadatai, 2013/2014 (5A) .....                                       | 5 |
| A DE karainak az 1 oktatóra és kutatóra jutó hallgatói létszámadatai, 2013/2014 (5B) .....             | 5 |
| Dolgozói korfa, 2014.06.30 (5C) .....  | 5 |
| Pénzügyi helyzet, 2014.06.30 (6A) .....  | 6 |
| Pályázatok pénzügyi adatai, 2014. első félév (6B) .....  | 6 |
| K+F tevékenységhez kapcsolódó bevételek és kiadások, 2014. első félév (6C) .....                       | 6 |
| Karok saját bevételeinek főbb jogcímenkénti összetétele, 2014. első félév (7A) .....                   | 7 |
| Karok működési kiadásainak főbb jogcímenkénti összetétele, 2014. első félév (7B) .....                 | 7 |
| Karok 1 önköltséges hallgatóra jutó befizetések összege, 2013/2014 (7C) .....                          | 7 |
| DE karok HVG szerinti rangsor eredménye, 2014 (8A) .....   | 8 |
| DE karok tudományterületen belüli sorrendje a HVG rangsorban, 2014 (8B) .....                          | 8 |
| A DE karok szellemi alkotás bejelentéseinek megoszlása, 2009-2014 (03.31) években (8C) .....           | 8 |

# HALLGATÓK

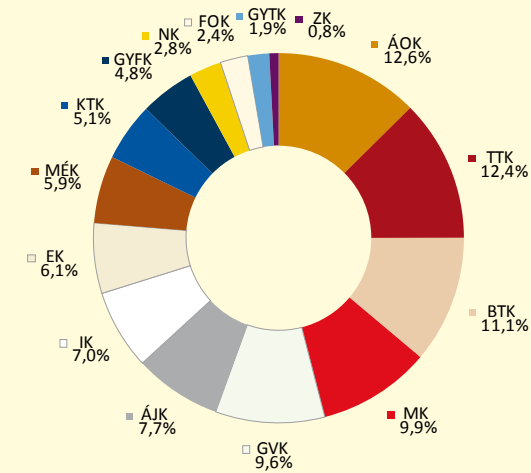
A DE hallgatói létszáma 3 év alatt 8%-kal csökkent, ezen belül az ösztöndíjasok létszáma 12%-kal, az önköltséges hallgatóké 3%-kal lett kevesebb.

1A: DE hallgatói létszámadatok finanszírozási forma szerint, 2009-2013



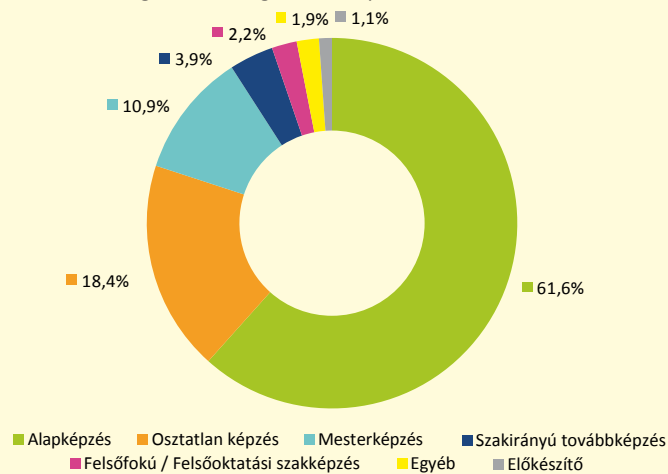
A 2013/2014-es tanévben öt olyan kar volt a Debreceni Egyetemen, amelynek hallgatói létszáma a DE arányában 10% körül van, erre az öt karra jár a hallgatóknak több, mint a fele.

1B: A DE hallgatóinak karok szerinti megoszlása, 2013/2014



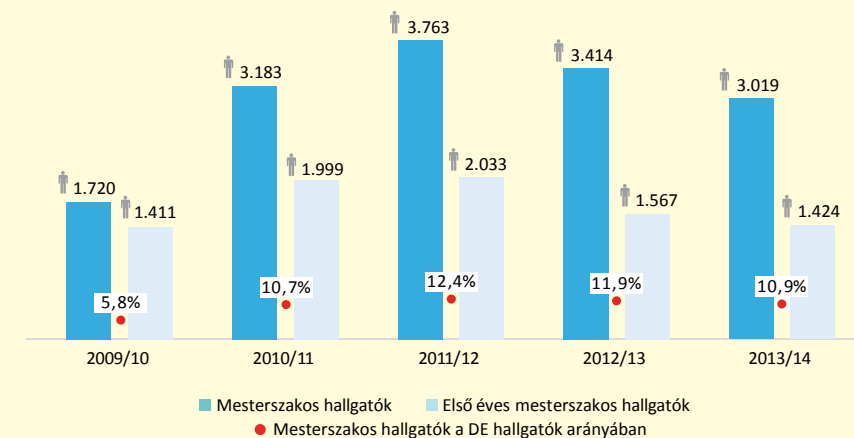
A 2013/2014-es tanévben a hallgatók 62%-a alap-, 18%-a osztatlan, 11%-a mesterképzésen tanult, a többi képzési szinten tanulók aránya 5% alatti.

1C: A DE hallgatóinak megoszlása képzési szintenként, 2013/2014



A mesterhallgatók száma az elmúlt 3 tanévben 20%-kal csökkent, ezen belül az első évesek száma 30%-kal lett kevesebb.

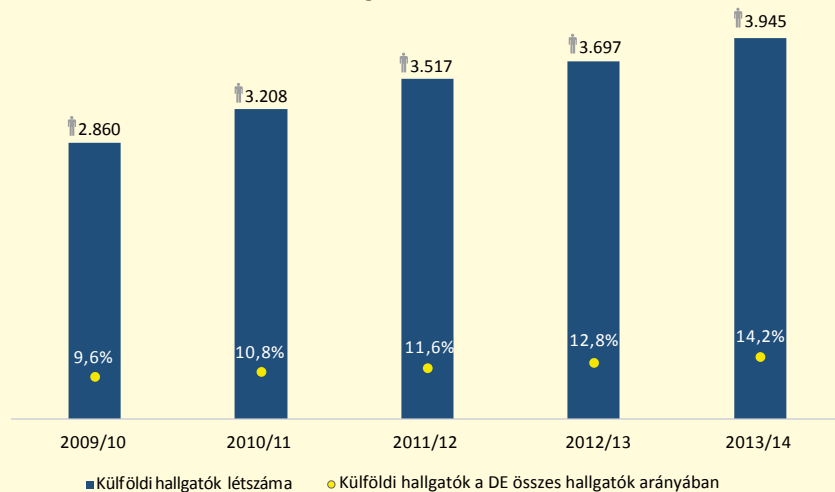
1D: DE mesterszakos hallgatói létszámadatok, 2009-2013



# HALLGATÓK

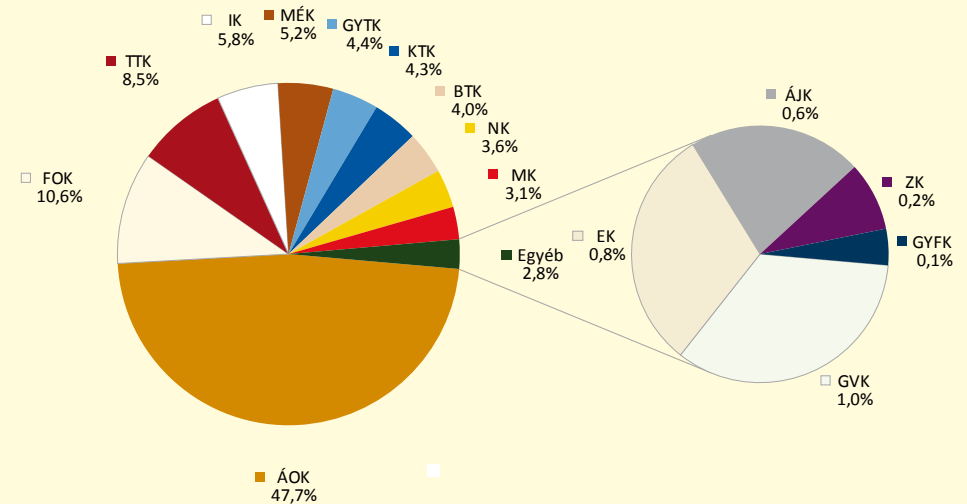
A DE külföldi hallgatói létszáma 5 tanév alatt 38%-kal nőtt, jelenleg 14% az arányuk az összes hallgatói létszámon belül.

2A: DE külföldi hallgatói létszámadatok, 2009-2013



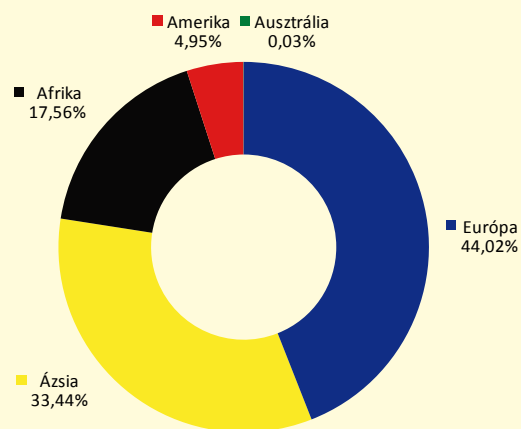
A DE külföldi hallgatóinak 60%-a az orvosképzésben (általános- és fogorvos) tanul, 8,5%-a természettudományos ismereteket sajátít el, 6% az informatikai- és 5% az agrárképzésben részt vevők aránya.

2B: A DE külföldi hallgatóinak megoszlása karonként, 2013/2014



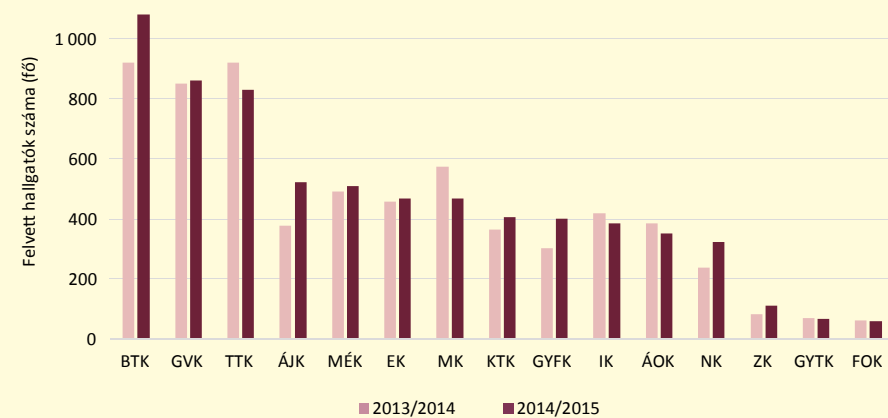
A külföldi hallgatók több mint háromnegyede Európa és Ázsia valamely országából jön a Debreceni Egyetemre.

2C: DE külföldi hallgatói létszámadatok földrészenként, 2013/2014



A 2014/2015-ös felvételi eljárás során 6.841 hallgató nyert felvételt a Debreceni Egyetemre, ez a szám 5%-kal haladja meg a tavalyi értéket.

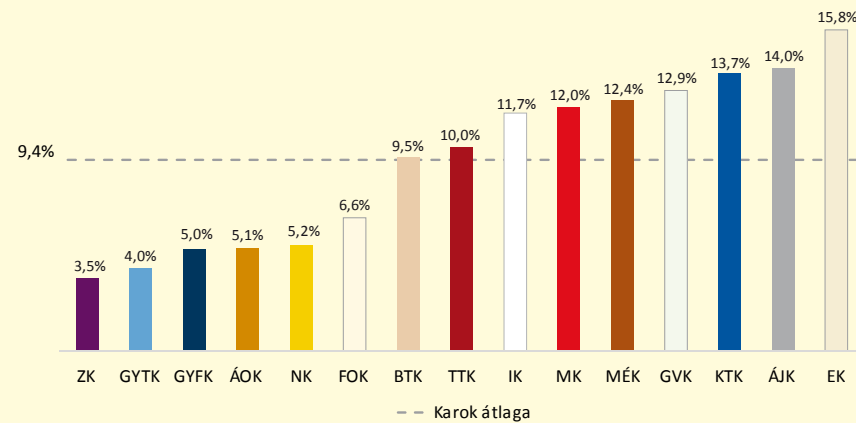
2D: A DE karok felvételi adatai, 2014/2015



# HALLGATÓK

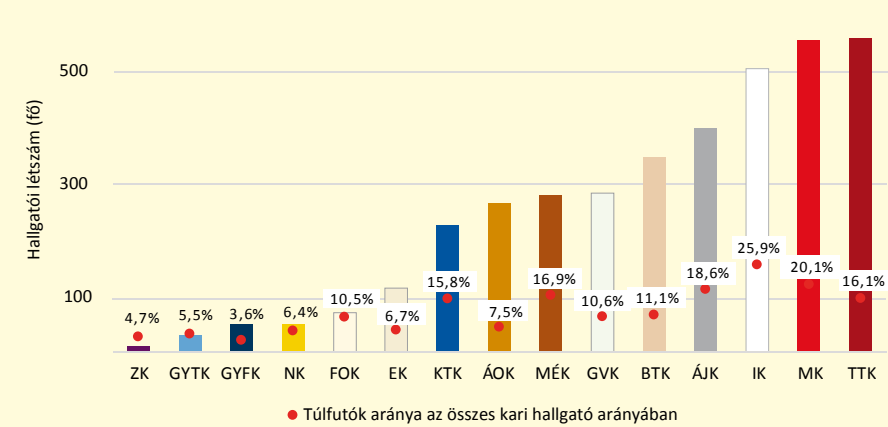
A 2013/2014-es tanévben 9,4% volt a DE karok hallgatói lemorzsolódás arányának átlaga.

3A: A DE karok hallgatóinak lemorzsolódási aránya, 2013/2014



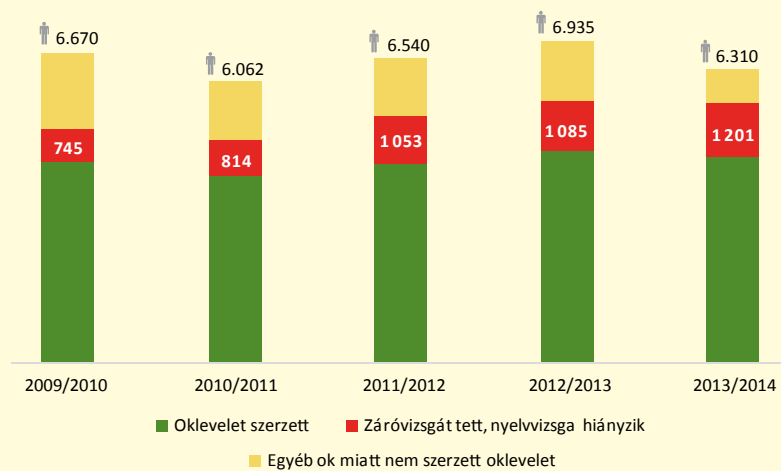
A 2013/2014-es tanévben a DE karainak többségében a túlfutó hallgatók aránya meghaladta a 10%-ot.

3B: A DE karok túlfutó hallgatóinak létszámadatai, 2013/2014



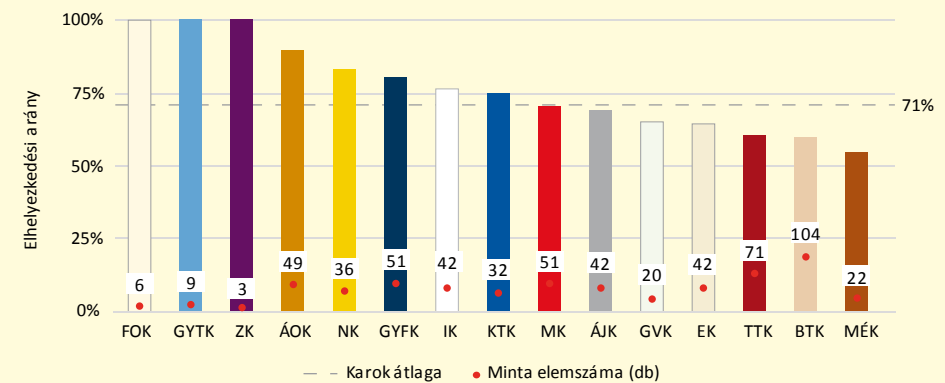
A 2013/2014-es tanévben abszolvált hallgatók 30%-a nem kapott oklevelet, ebből 63% a nyelvvizsga hiánya miatt.

3C: DE végzéshez kapcsolódó adatok, abszolvált hallgatók esetén, 2009-2013



A hallgatók elhelyezkedésére vonatkozó információ fontos, de a jelenlegi adatok nem minden kar esetén reprezentatívak.

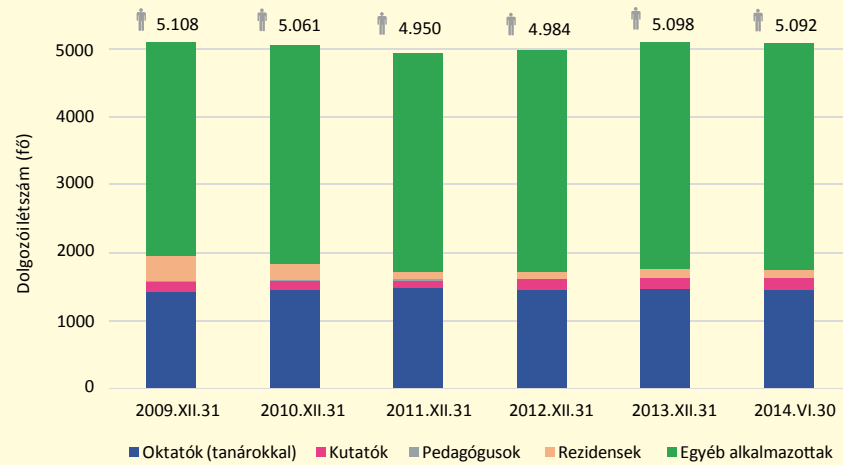
3D: DE karok hallgatóinak elhelyezkedési aránya 6 hónapos időintervallumon belül (végzés éve: 2012)



# HUMÁN-ERŐFORRÁS

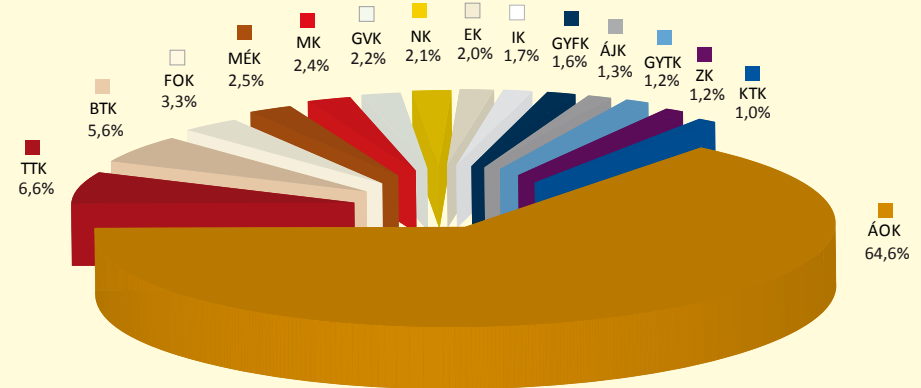
A DE karok dolgozóinak munkajogi létszáma 5 év alatt nem változott jelentősen (2014.06.30-án a költségvetési engedélyezett létszám 4.927 fő, az átlagos statisztikai létszám 4.718 fő).

4A: DE karok dolgozói állománya és összetétele, 2009-2014.06.30



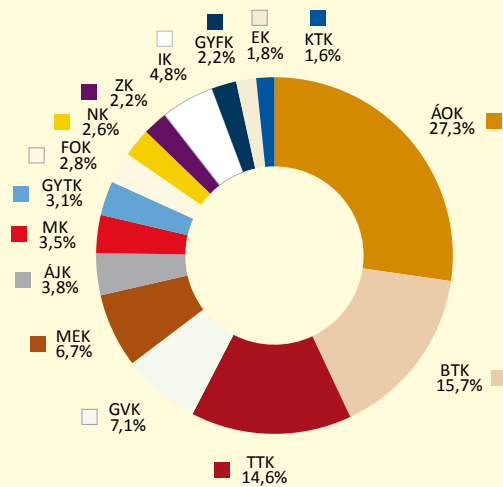
A karok dolgozóinak közel 2/3-a az ÁOK-n van alkalmazásban.

4B: DE karok munkajogi létszámadatainak megoszlása, 2014.06.30.



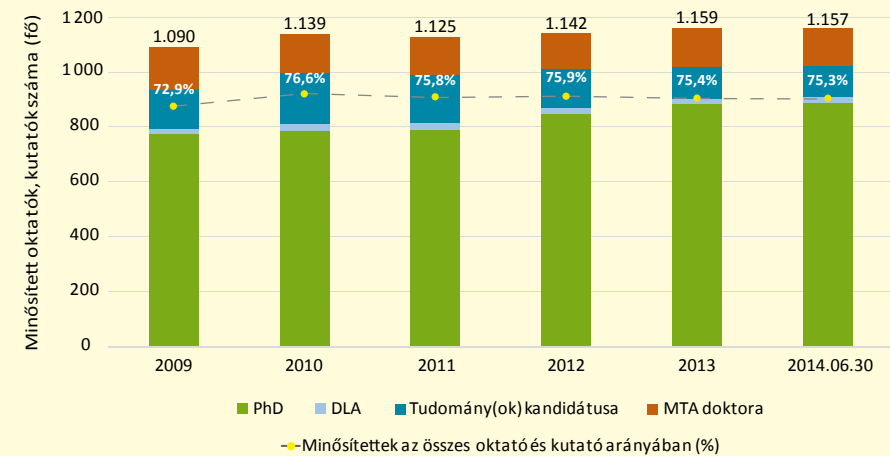
A DE minősített oktatóinak és kutatóinak 58%-a 3 karon van alkalmazásban.

4C: DE karok minősített oktatói és kutatói létszámadatainak megoszlása, 2014.06.30



A DE minősített oktatóinak és kutatóinak száma 5 tanév alatt 6%-kal nőtt, jelenlegi arányuk a DE karok összes oktatóján és kutatóján belül 75%.

4D: DE oktatói és kutatói létszámadatok minősítés szerint, 2009 - 2014.06.30

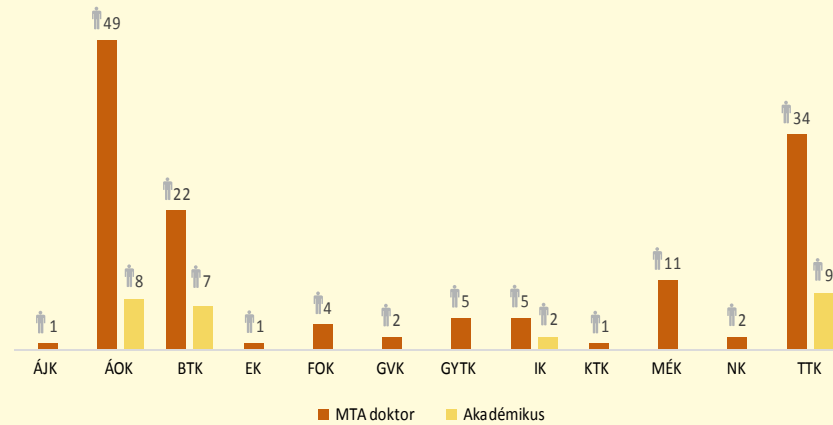


# HUMÁN-ERŐFORRÁS

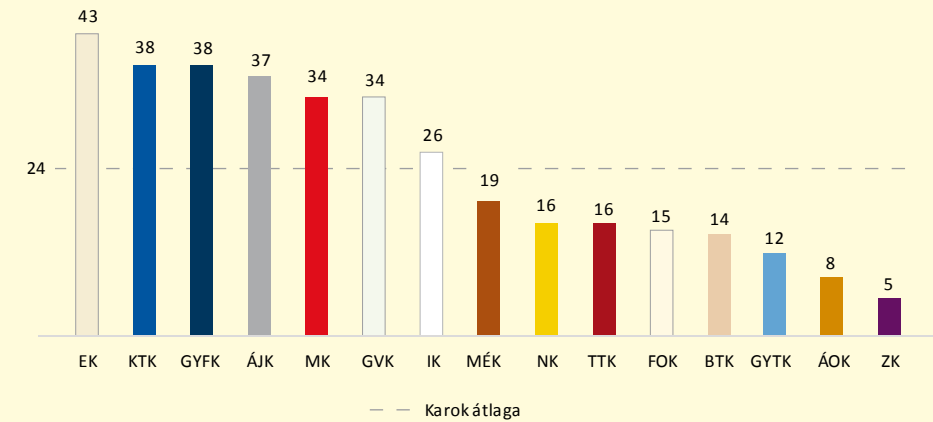
A DE karain 137 fő MTA doktor (a minősítettek 12%-a) és 26 fő akadémikus (a minősítettek 2%-a) van.

A 2013/2014-es tanévben a DE karain 1 oktatóra és kutatóra átlagosan 24 hallgató jutott.

5A: Akadémikusok és MTA doktorok létszámadatai, 2013/2014

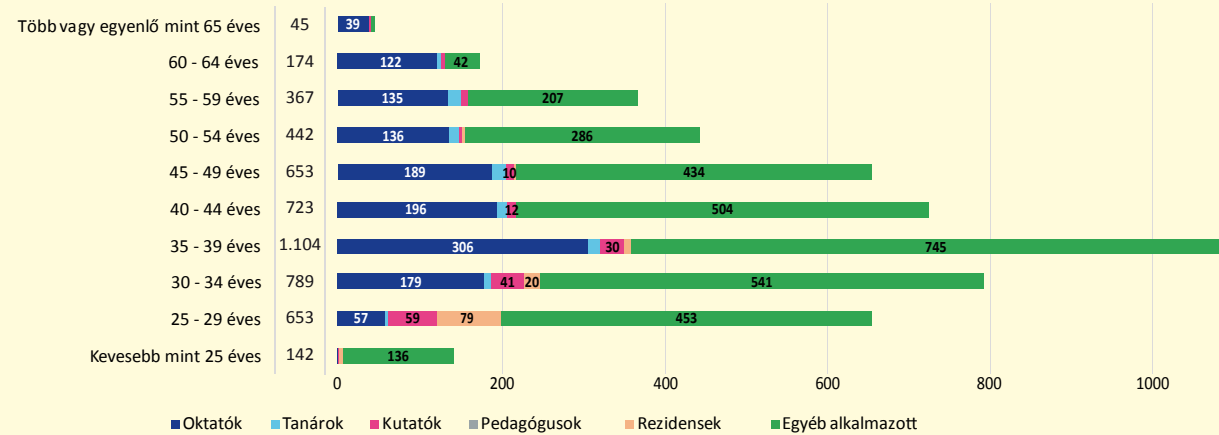


5B: A DE karainak az 1 oktatóra és kutatóra jutó hallgatói létszámadatai, 2013/2014



A DE dolgozóinak 51%-a 30 és 44 év közötti.

5C: DE karok dolgozói korfa, 2014.06.30



# PÉNZÜGY, PÁLYÁZATOK, K+F+I

A DE karok működésre fordítható pénzmaradványa június 30-án 4,5 milliárd Ft volt, mely összeg 1,5 milliárd Ft kötelezettség-vállalással terhelt.

6A: A DE karok 2014. június 30-ai pénzügyi helyzete

Adatok eFt-ban

| Forrás                        | Előző évi maradvány | Módosított ei. / Bevétel | Vevői követelés | Tárgyévi felhasználás | Kötelezettség vállalás | Maradvány | Szabad maradvány |
|-------------------------------|---------------------|--------------------------|-----------------|-----------------------|------------------------|-----------|------------------|
|                               | 1                   | 2                        | 3               | 4                     | 5                      | 6=1+2-4   | 7=1+2-4-5        |
| I. Állami támogatás           | 763 769             | 4 095 228                | 14              | 4 001 821             | 230 754                | 857 176   | 626 422          |
| II. Saját bevétel             | 2 000 519           | 2 607 144                | 140 645         | 948 378               | 1 272 838              | 3 659 285 | 2 386 447        |
| Működési bevételek (I. + II.) | 2 764 288           | 6 702 372                | 140 659         | 4 950 199             | 1 503 592              | 4 516 461 | 3 012 869        |

2014 első félévében a DE pályázati tevékenységének előirányzata 82%-ban nemzetközi pályázatokhoz kapcsolódott, összességében 4 milliárd Ft pályázati előirányzat-maradványa van a karoknak, a pénzmaradvány összege -141 mFt.

6B: DE pályázatok pénzügyi adatai, 2014. első félév

Adatok eFt-ban

| Megnevezés                        | Előző évi maradvány | Bevétel   | Tárgyévi felhasználás | Kötelezettség vállalás | Maradvány | Szabad maradvány |
|-----------------------------------|---------------------|-----------|-----------------------|------------------------|-----------|------------------|
|                                   | 1                   | 2         | 3                     | 4                      | 5=1+2-3   | 6=1+2-3-4        |
| I. Hazai pályázatok               | 1 518 677           | 757 127   | 328 021               | 439 879                | 429 106   | 750 777          |
| II. Nemzetközi pályázatok         | 7 885 009           | 1 702 142 | 2 272 507             | 2 295 963              | -570 365  | 3 316 539        |
| Pályázatok minősszesen (I. + II.) | 9 403 686           | 2 459 269 | 2 600 528             | 2 735 842              | -141 259  | 4 067 316        |

A DE 2014. első félévi K+F tevékenysége (előirányzat tekintetében) 78%-ban pályázatokhoz kapcsolódik, szabad előirányzat-maradványa 3,5 milliárd Ft.

6C: A DE K+F tevékenységéhez kapcsolódó bevételek és kiadások, 2014. első félév

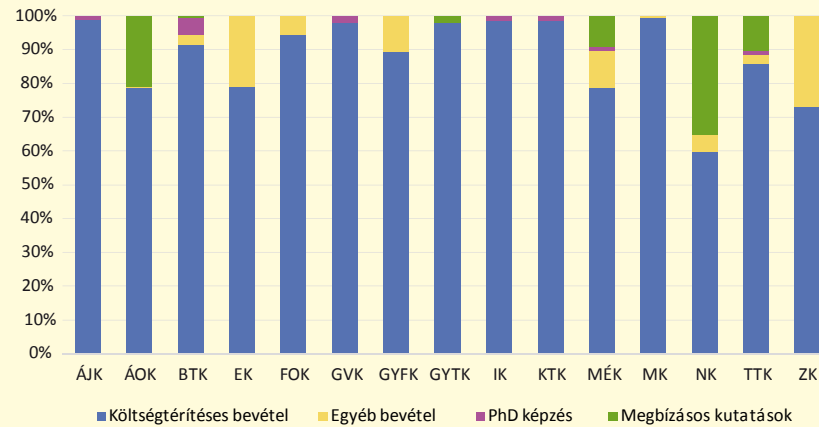
Adatok eFt-ban

| Megnevezés                                   | Előző évi maradvány | Bevétel   | Tárgyévi felhasználás | Kötelezettség vállalás | Maradvány | Szabad maradvány |
|--|---------------------|-----------|-----------------------|------------------------|-----------|------------------|
|  | 1                   | 2         | 3                     | 4                      | 5=1+2-3   | 6=1+2-3-4        |
| I. OTKA                                      | 943 848             | 542 489   | 237 178               | 135 806                | 305 311   | 570 864          |
| II. K+F feladatra átvett pénzeszközök        | 5 976 862           | 1 171 694 | 1 735 269             | 1 810 273              | -563 575  | 2 431 320        |
| III. Külső megbízás, szerződéses tevékenység | 784 296             | 578 755   | 154 892               | 158 654                | 423 863   | 470 750          |
| K+F bevételek összesen (I. + II. + III.)     | 7 705 006           | 2 292 938 | 2 127 339             | 2 104 733              | 165 599   | 3 472 934        |



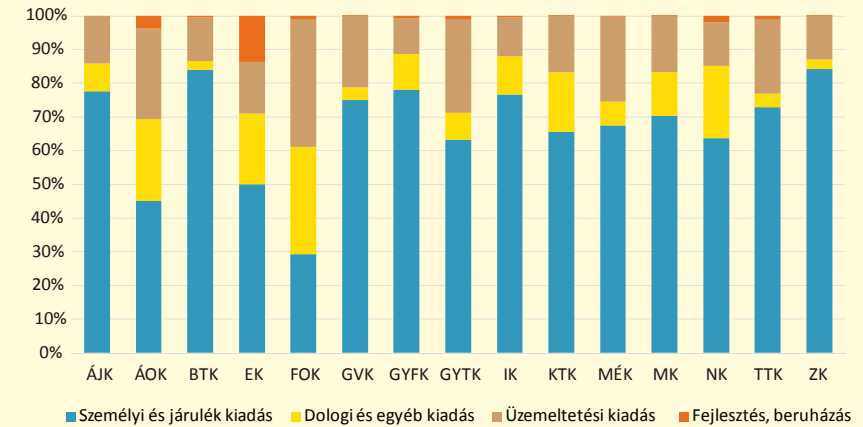
A DE karok saját bevételeinek 89%-a az önköltséges képzéshez, 7,5%-a a megbízásos kutatásokhoz, 2,5%-a egyéb tevékenységekhez, 1%-a PhD képzéshez kapcsolódik.

7A: DE karok saját bevételeinek főbb jogcímenkénti összetétele, 2014. első félév



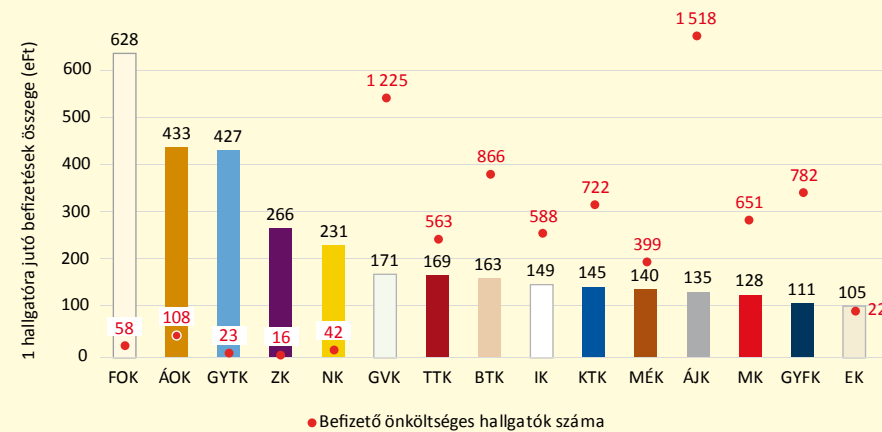
A DE karok működési kiadásainak 61%-a személyi és járulék, 22%-a üzemeltetési, 15%-a dologi és egyéb folyó kiadás, a fejlesztés és beruházás kiadásainak aránya 2%.

7B: DE karok működési kiadásainak főbb jogcímenkénti összetétele, 2014. első félév



A 2013/2014 tanévben a DE hallgatóinak Neptunba befizetett önköltség összege 2.436.950 eFt volt.

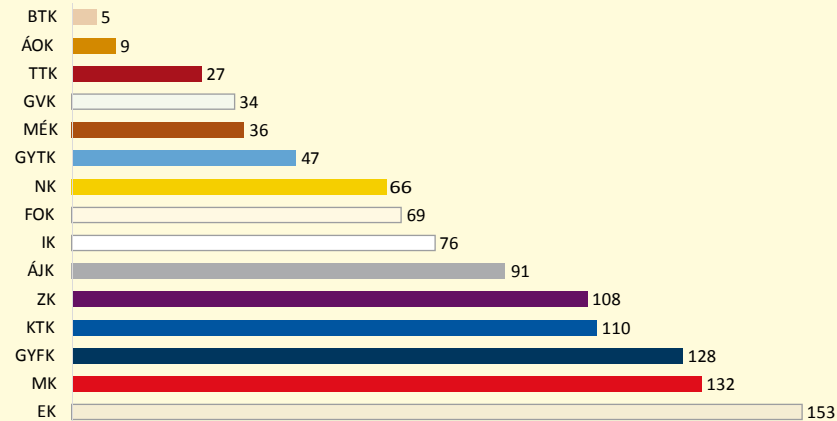
7C: DE karok 1 önköltséges hallgatóra jutó befizetések összege, 2013/2014



# RANGSOROK, SZABADALMAK

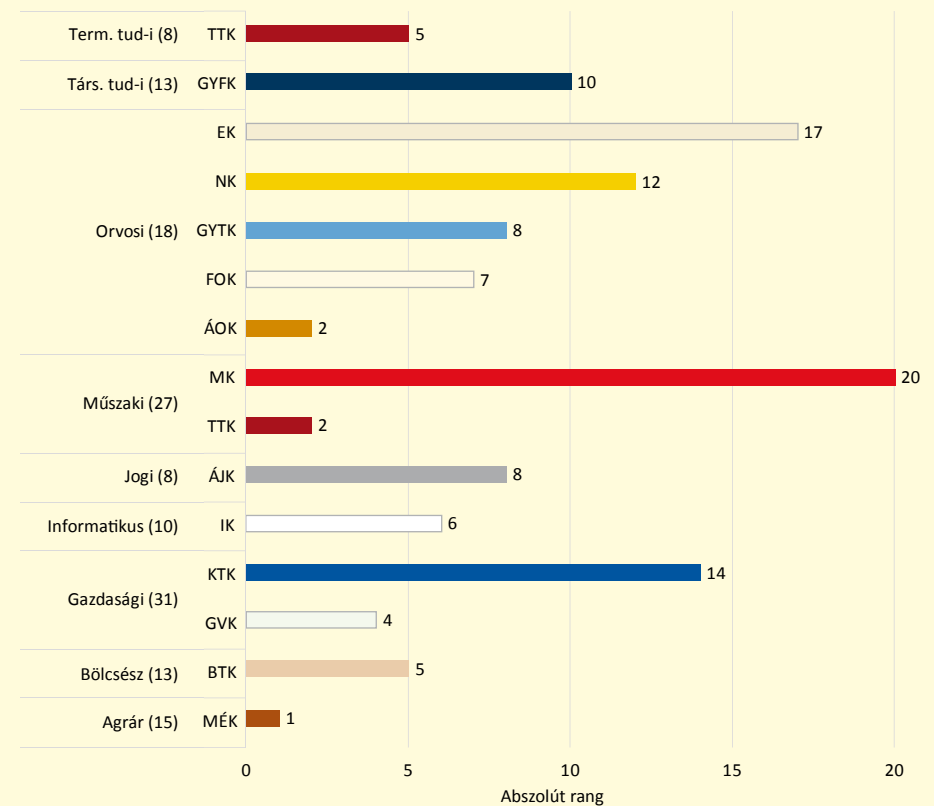
A HVG karok között felállított abszolút rangsorában 2014-ben a DE karai közül az első 10 között 2 kar szerepelt: a BTK az 5., az ÁOK a 9. volt.

8A: DE karok HVG szerinti abszolút rangsor eredménye, 2014



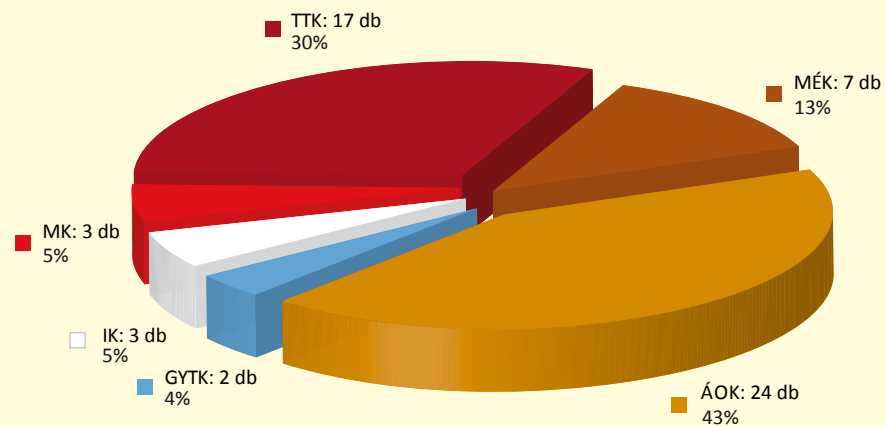
2014-ben a HVG tudományterületi abszolút rangsorában az agrár tudományterületen a MÉK az első, az orvosi területen az ÁOK a második, a műszaki területen a TTK a második volt.

8B: DE karok tudományterületen belüli sorrendje a HVG rangsorban, 2014



Az elmúlt 5 évben a DE karai a Tudás- és Technológiai Transzfer Irodán keresztül 56 db szabadalmi bejelentést tettek.

8C: A DE karok szellemi alkotás bejelentéseinek megoszlása, 2009-2014 (03.31) években





A **VIR jelentés** a DE több funkcionális szervezeti egységének közös munkája. Köszönjük a VIR forrásrendszerek adatainak ellenőrzésében és a riportok előállításában részt vevő munkatársak munkáját:

**jDolber:** Kiss Ferencné, Takács Gyöngyi

**Neptun:** Tózsérné Gáll Ibolya, Sipos Henrietta, Kerényi Szabolcs, Kiss Zoltán

**SAP:** Kovács Márta, Virágos Anikó, Kissné Szabó Noémi, Demeter-Csonka Szilvia, Molnár Gabriella, Barta Lajos, Nagy Julianna, Kulcsár Adrián

**VIR Központ:** Dankóné Kozma Zsuzsanna, Szalma Tímea, Papp Attila

Egyéb, a forrásrendszerek által le nem fedett adatszolgáltatásban a Rektori Hivatal munkatársai Dr. Agócsné Ádám Vilma, Dr. Varga Zsolt, Ölvetiné Szabó Beáta, Rózsa Judit és a Tudás és Technológiai Transzfer Iroda munkatársa Dr. Bene Tamás működtek közre.  
A jelentés elkészítésében külső tanácsadóként az IFUA Kft. is részt vállalt.

**SZÉCHENYI** 2020



MAGYARORSZÁG  
KORMÁNYA

**Európai Unió**  
Európai Szociális  
Alap



**BEFEKTETÉS A JÖVŐBE**





# VIR

G A Z D A S Á G I F Ő I G A Z G A T Ó S Á G

# R

D E B R E C E N I E G Y E T E M

|                      |                          |
|----------------------|--------------------------|
| Felelős kiadó        | Dr. Bács Zoltán          |
| Szakmai szerkesztés  | Dr. Vincze Szilvia       |
| Szerkesztés          | VIR Központ              |
| Grafikai előkészítés | Zsadányi György          |
| Grafikai munka       | Lénárt Levente           |
| Nyomdai munka        | Center-Print Nyomda Kft. |

